



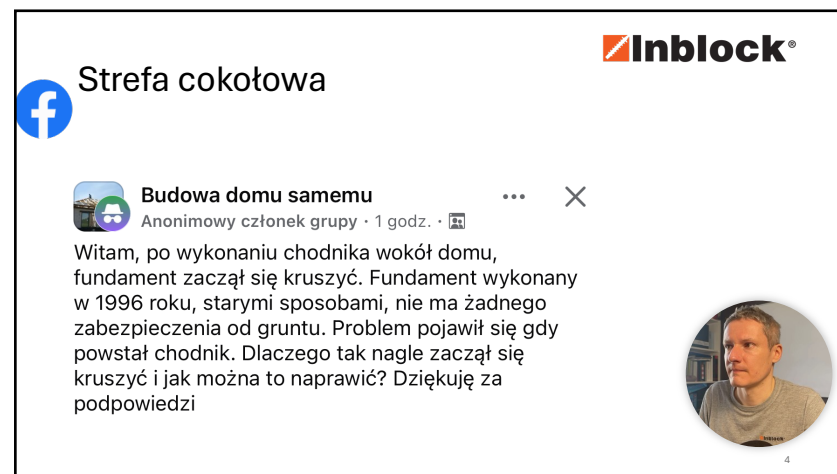
1



2



3







4


 Strefa cokołowa 




5

 Strefa cokołowa 

 **Budujemy, urządzamy i remontujemy Dom**  

Anonimowy uczestnik · 1 dzień · 

**#Cokół**, mamy 2xpape i folie kubelkową wywiniętą pod tą papę ,czy ten styrodur który ma być cokołem przyklejam na tą papę i ścianę ,czy ta folie kubelkowa wyjmuję i odcinam . Proszę o pomoc z góry dziękuję



6

**Inblock®**

f Strefa cokłowa



7

7

**Inblock®**

f Strefa cokłowa

Budowa domu samemu  
Komentarz: jakiego rodzaju? 4 goty  
W niektórych miejscach żeby złapać pion jest przestrzeń między fundamentem a styro parę centów czy zaplanować tą przestrzeń między?



8

8

**Inblock®**

**Strefa cokółowa**

**Budujemy dom/ Wymiana doświadczeń**  
11 godz. · G

Witam właśnie też zaczynam tą przygodę, fundamenty już prawie gotowe. projekt Ajax max 138m2. Fundamenty mi robi firma - pytanie, na styropian trzeba dać klej i siatkę czy wystarczy tylko folia kubełkowa?

7 komentarzy

👍👎🗨️📄

👍🗨️📄📄📄




9



9

**Inblock®**

**Strefa cokółowa**

**Budujemy dom/ Wymiana doświ...**  
16 min · G

Dzień dobry, mam taką sytuację że wykonawca układa bloczki ścian 3 cm poza wieńcem poziomym 0, bo zrobił za mały wieńiec, ktoś miał taką sytuację? Wydaje mi się że obciążenia ścian i dachu spowoduje pęknienia bloczków. Bloczki układane są na pianie.


10

10

**Inblock®**

**f** Strefa cokółowa

Witam mam pytanko  
Remontuje stary dom.  
Na szybko z tego co mam muszę zrobić opaskę w koło budynku z uwagi na płytkie fundamenty.  
Ziemia słabo przepuszczalna, mam stare płytki chodnikowe i cegły, po wierzchu żeby było ładnie posypie potem jakimś kruszywem ale co pod płytki folia 300, geowłóknina, membrana dachowa paroprzepuszczalna (mam zostało z remontu)  
Co się lepiej sprawdzi?  
Muszę odsunąć wilgoć i zimno od fundamentów bo są płytkie ok 70 cm



11

11

**Inblock®**

**f** Strefa cokółowa







12


12

**Inblock®**

**Strefa cokołowa**

  **Budowa domu samemu**  
Anonimowy członek grupy · 6 godz. ·  ...

Cześć, w jaki sposób wyjść z poniższej sytuacji?  
Izolacja pozioma, czyli papa jest zostawiona ze sporym zapasem na zewnątrz budynku, przykrywa z góry styrodur. Dodam, że folia kubełkowa na ten moment celowo jest włożona pod papę, żeby nie zasiekało deszczu. Prawdopodobnie będę chciał trochę podnieść grunt wokół budynku i chciałbym zaizolować masą dwuskładnikową pierwszy pustak. Czy w tej sytuacji przyciąć papę na równi ze ścianą zewnętrzną, nałożyć masę uszczelniającą, dokleić na to styrodur 10cm do poziomu 0 wewnątrz budynku i wywinąć na to zostawioną z zapasem folię kubełkową?



13

13

**Inblock®**

**Strefa cokołowa**

  **Budowa domu samemu**  
Anonimowy członek grupy · 13 godz. ·  ... 

Styropian xps na równo z punktem 0 .obecnie jak pada deszcz to podcieka do środka woda. Po zrobieniu elewacji problem zniknie ale bardziej martwi mnie mostek termiczny. Czy wyciąć 10cm w głąb i wstawić czy co mogę zrobić?



14

14

**Inblock®**

**f** Strefa cokotowa




15

15



**Inblock®**

**f** Strefa cokotowa

**Budowa domu samemu**  
Anonimowy członek grupy · 27 min · 📷

Czy ktoś się spotkał żeby tak wypchało płyty XPS?  
Wyłącznie widoczne te dwie. Po dociśnięciu weszły praktycznie całe z powrotem. Sam ich nie układałem i teraz nie wiem jak są długie (czy w 1 kawałku do ławy)


Fundament to w pełni monolit, tak by przeciągało żeby woda wypychała?





16


16



 **Strefa cokotowa**



Witam, czy do ocieplenia fundamentu dopuszczalna jest taka dylatacja między styropianem a ścianą fundamentową? Fundament lity beton ( w teorii wodoodporny. Wiem że kiedyś budowali domy bez ocieplania ale skoro wydajemy na to pieniądze to czy takie coś ma sens skoro w tych dziurach może się zbierać woda



17

17

 **Strefa cokotowa**





18


18

**Inblock®**

**f** Strefa cokołowa

**Budowa domu samemu**  
Anonimowy członek grupy · 50 min ·

Witam, jakie kołki do mocowania styropianu byście proponowali przy takim materiale?



19

19

**Inblock®**

**f** Strefa cokołowa





20


20

**Inblock®**

**f** Strefa cokołowa

**Budowa domu samemu**  
Anonimowy członek grupy · 4 godz. ·  

Witam czym mogę pomalować dolny pustak żeby nie wsiąkała w niego woda z deszczu i śniegu leżącego na styropianie fundamentowym?jakąś sprawdzona masa która nie oddziałuje na styropian xps. Zdjęcie jest sprzed miesiąca obecnie już są suche ale jak spadnie śnieg i deszcz to nasiąkną na nowo.



21

21

**Inblock®**

**f** Strefa cokołowa




22


22

**Inblock®**

**f** Strefa cokołowa

**Budowa domu samemu**  
Anonimowy członek grupy · 2 godz. · 📷

Cześć. Wszystkie okna dookoła są na tej wysokości (poza kuchennymi). Zastanawiam się jak zrobić teren, czy dawać parapety pod okna balkonowe? Czy poziom posadzki w domu dobrze mieć wyżej niż teren? Co dać w zaznaczone miejsca i czy należy dodać jeszcze folię kubełkowe?  
Chce zrobić wklęsły cokolik na ok 30cm,



23

**Inblock®**

**f** Strefa cokołowa




24

23

24

**Inblock®**

**f** Strefa cokołowa

**Gdybym budował drugi raz - m...**  
- 1 godz. · 📷

Mam pytanie o hydroizolację fragmentu domu przed wykonaniem tarasu na gruncie i schodów do drzwi wejściowych.

Chciałbym uniknąć problemu wnikania wilgoci do wnętrza domu pod posadzkę.

Aktualnie styropian elewacyjny schodzi w dół poniżej poziomu, na którym będzie taras i schody (podest przy drzwiach). Obawiam się, że może to skutkować podciąganiem wilgoci przez styropian i w przyszłości odpadaniem tynku. Dodatkowo pod dużym oknem tarasowym nie zrobiono żadnej hydroizolacji - to okno osadzone jest na poszerzeniu systemowym + zwykłych ceglach.

Myslałem o tym, aby wyciąć styropian elewacyjny na wysokość, na której będzie taras + 30 cm w górę, jak również styropian xps na fundamentach (na długości na jakiej będzie taras/schody - tak jak zaznaczyłem na zdjęciu czerwoną linią), położyć hydroizolację i położyć na to xps o grubości 20cm, takiej jaką ma styropian elewacyjny.

Tak będzie ok?



25

25

**Inblock®**

**f** Strefa cokołowa




26

26

**Inblock®**

**f** Strefa cokołowa




27

27

**Inblock®**

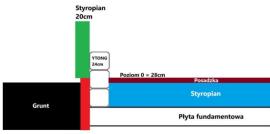

**f** Strefa cokołowa

Budujemy dom/ Wymiana doświ... · 13 godz. ·

Cześć,

Ponieważ jest wiele opinii na ten temat, chciałbym usłyszeć komentarze ekspertów.

Czy poziom gruntu może być na wysokości pierwszego bloczka?  
 Jeśli tak, jak dobrze zabezpieczyć się przed potencjalną wilgocią?  
 Przeczytałem wiele opinii, że poziom gruntu absolutnie nie może być wyżej niż fundament. Dodaje rysunek poglądowy.

4 · 15m · 29 komentarzy

28

28

**Inblock®**

**f** Strefa cokołowa

**Budowa domu samemu**  
Anonimowy członek grupy · 3 godz. · 📷

Cześć! Biorę się za ocieplenie elewacji. Dom mam podpiwniczony, piwnica ocieplona 10cm XPS, folia kubelkowa i otoczek - całość zasypana ziemią. Jak skutecznie zabezpieczyć łączenie XPS razem z 20 cm styropianu przed oddziaływaniem wilgoci/wody? Artystyczne zdjęcie do podglądu 🤔 Pozdrawiam!

Ps: odrazu uprzedzam że hydroizolacja i drenaż jest zrobiony aby „flachowcy” się nie rzucali.

29

29

**Inblock®**

**f** Strefa cokołowa

**Budowa domu samemu**  
Anonimowy członek grupy · 4 godz. · 📷

Pytanko do fachowców lub kogoś kto miał podobnie...czy listwę startującą po styropian montować czy bez..?

30



30

**Inblock®**

**f** Strefa cokołowa

**Budowa domu samemu**  
Anonimowy członek grupy · 1 godz. · 📷

Hej świeżo wymurowane jakieś 1.5tygodnia temu, jest to normalne że tak podciąga woda na pierwszym pustaku z jeden strony? Druga jest okej

31

31

**Inblock®**

**f** Strefa cokołowa

Mamy stan płyty fundamentowej + XPS.  
Niebawem mają stawiać szkielet. Czy jakoś się to jeszcze dodatkowo zabezpiecza?




32


32



**Inblock®**

**f** Strefa cokołowa

Podpowiedźcie, czy na tak wysokim cokoliki trzeba jeszcze pomalować izolacja? Cokół 12 potem listwa startowa i styro 20, a tam gdzie folia kubetkowa będzie wyżej garaż i schodki dlatego podniosłem fubelkowa i wykonałem wyżej, ale mazać jakimś hydro czy odpuścić? Bo narazie to jedna warstwa dysperbit jest, lepiej zrobić przed położeniem listwy?



33

33

**Inblock®**

**f** Strefa cokołowa



34



34

**Inblock®**

**f** Strefa cokółowa

Budujemy dom/ Wymiana doświ...  
- 2 godz. · 🌐

Czy ocieplenie płyty fundamentowej zaczyna się od styropianu jego dolnej części czy tam gdzie on ma koniec na styku z betonem ?

35

35

**Inblock®**

**f** Strefa cokółowa

Budujemy dom/ Wymiana doświ...  
- 20 godz. · 🌐

Czym to zabezpieczanie zanim na to przyjdzie elewacja ,chodzi o ten fragment pod drzwiami tarasowymi ,jest to plastik.





36

36

**Inblock®**

**f** **Strefa cokołowa**

Potrzebuję porady. Zaczynam etap ocieplenia. Fundamenty są ocieplone styrodurem 10 cm a na elewacji będę miał 20 cm. Od obecnego ocieplenia do poziomu 0 jest jakieś 20 cm. Czy styrodur powinien być pociągnięty do poziomu 0? Jeśli tak zrobię będę miał uskok na elewacji 10 cm. Czym zabezpieczyć ścianę do poziomu 0? Dysperbit wystarczy? Czym najlepiej przykleić później styrodur do tego dysperbitu? Na fundamentach i obecnym styrodurze mam papę. Wyciąć ją i wyciąć np 5 cm styroduru i pomalować dysperbitem żeby zachować izolację pionową? I jeszcze kwestia listwy startowej. Proszę o cenne wskazówki. Pozdrawiam.



37

37

**Inblock®**

**f** **Strefa cokołowa**




38

38

**Inblock®**

**f** Strefa cokołowa

Budujemy dom/ Wymiana doświ...  
- 4 godz. · 🌐

Witam, jak zabezpieczyc pustaka żeby tak nie chłona wody?



39

39